

I principali CAMBIAMENTI

nelle



Per maggiore approfondimento,
si consiglia la consultazione delle Regole del Golf.

“The Spirit of the Game”

Agire con **INTEGRITA'**, **ONESTA'** e **RISPETTO** delle **REGOLE**

Mostrare **RISPETTO** e **CONSIDERAZIONE** verso gli altri

Prendersi **CURA DEL CAMPO**

DROPPARE

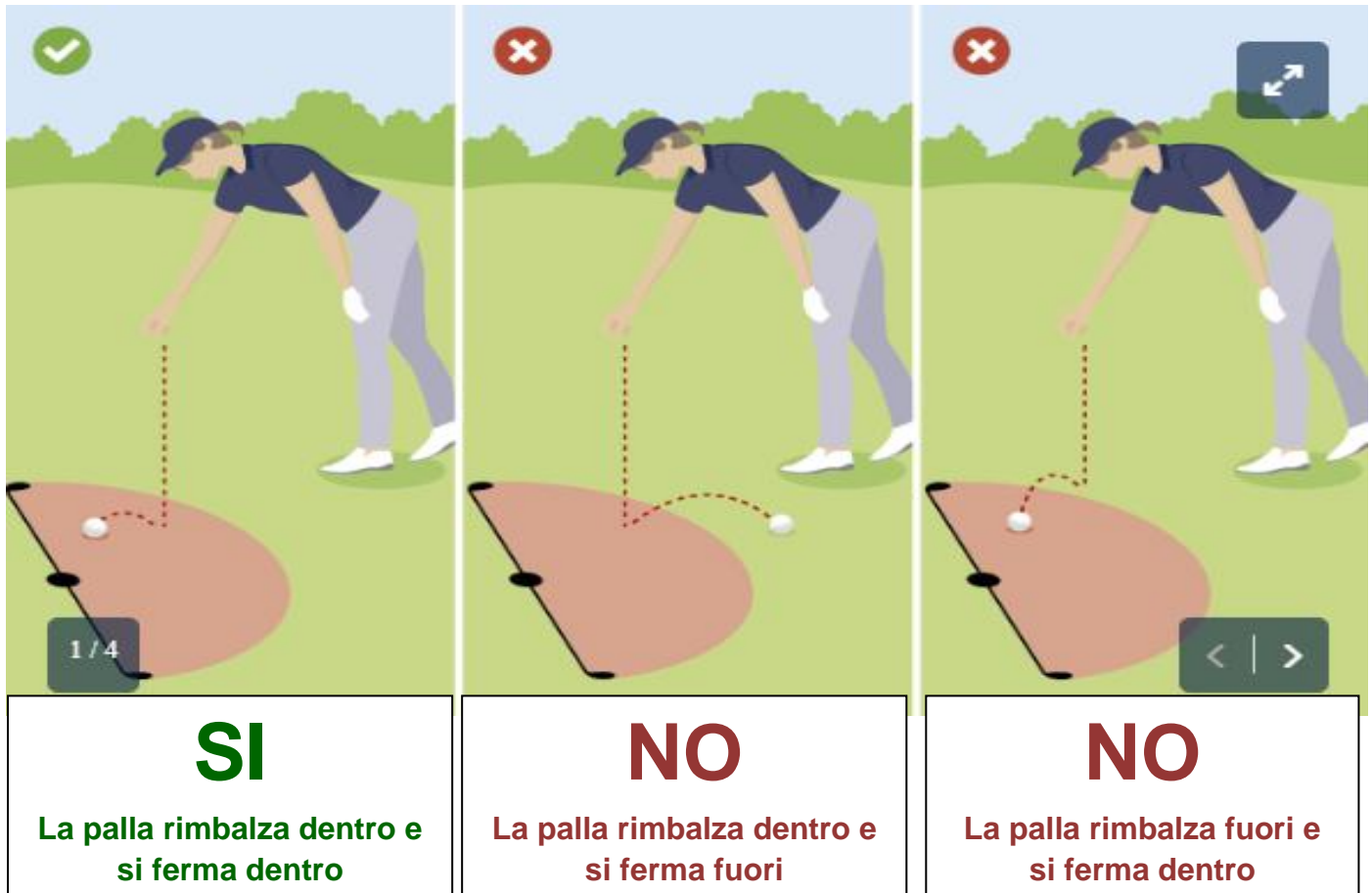
Regola 14.3



- Si droppa lasciando cadere la palla **dall'altezza del ginocchio**
 - La palla **non** deve toccare corpo o equipaggiamento **prima di toccare terra**

AREA in cui DROPPARE

Regola 14.3



- La palla deve **RIMBALZARE DENTRO** l'area in cui droppare (ampia 1 o 2 bastoni, d'obbligo **il più lungo** della sacca escluso il putter) e **RIMANERE FERMA** al suo interno.
- Se la palla **si ferma fuori**, si droppa di nuovo e poi si piazza (2 tentativi di piazzamento, se non sta ferma).
- Se la palla dropata, dopo aver toccato il terreno dentro l'area, viene **FERMATA o DEVIATA accidentalmente** e si ferma all'interno dell'area, è comunque **IN GIOCO**.
- Se la palla dropata, dopo aver toccato il terreno dentro l'area, viene **FERMATA o DEVIATA intenzionalmente**, deve essere dropata nuovamente (il dropaggio non conta) e il giocatore (o caddie) incorre nella **PENALITA' GENERALE** (2 colpi).

RICERCA DELLA PALLA

Regola 7.4

DURATA DELLA RICERCA: 3 MINUTI

Una palla è persa se non è trovata entro **tre minuti** dopo che il giocatore o il proprio caddie ne abbiano iniziato la ricerca.
(e non più 5 minuti come in precedenza).



Non c'è penalità se la palla del giocatore è mossa **accidentalmente** mentre si tenta di trovarla o di identificarla. Se accade, la palla **deve essere ripiazzata** sul suo punto originale (il quale se non è noto deve essere stimato)

NO PENALITA'
per palla mossa **durante la ricerca**
La palla deve essere **ripiazzata**

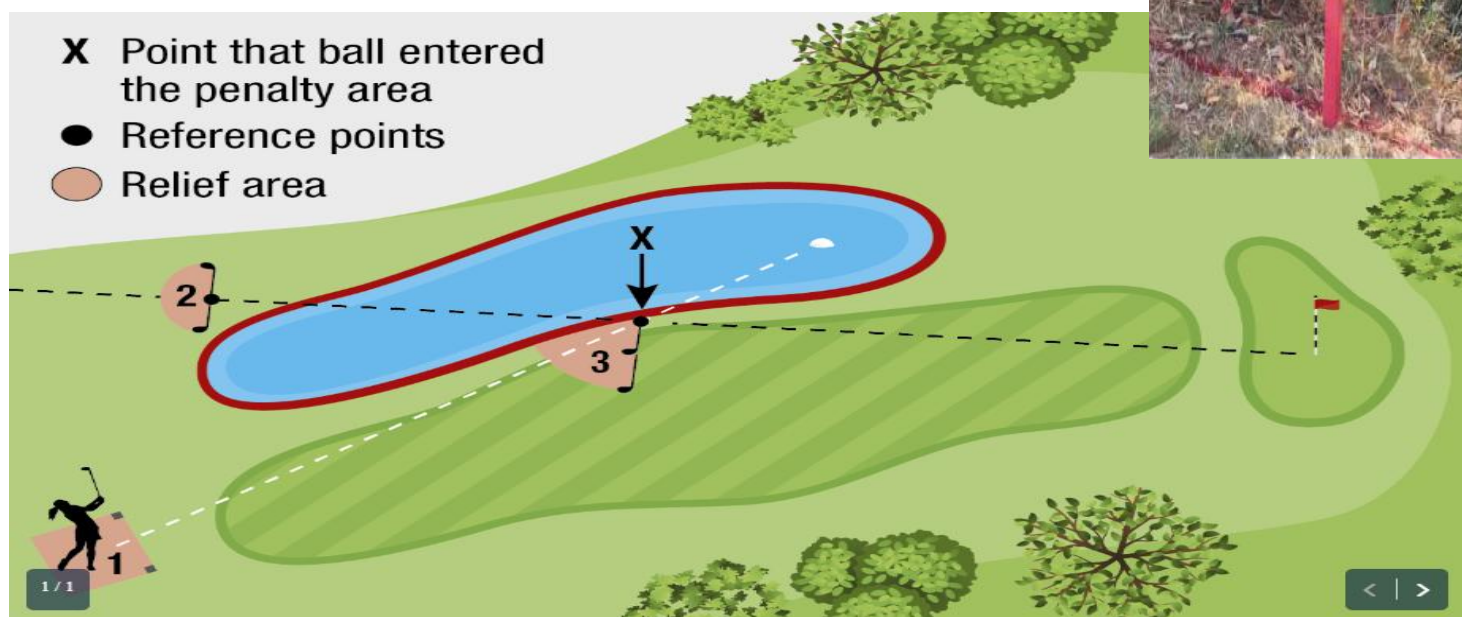
AREA di PENALITA'

Regola 17



Righe e/o paletti ROSSI e GIALLI identificano le **AREE DI PENALITA'**: una nuova definizione di un'area del campo che può comprendere, oltre alle masse d'acqua, anche quelle zone, così marcate dal Comitato, dalle quali il gioco potrebbe essere impraticabile, come zone rocciose, desertiche o boschive.

PALETTI ROSSI con la sommità di **colore diverso**, per esempio **verde**, indicano una **"NO PLAY ZONE"**, zona interdetta al gioco (anche per lo stance e area dello swing), da cui si procede solo con penalità.



La giocatrice tira la palla in Area di Penalità: ultimo punto di entrata segnato con X

Opzioni per procedere il gioco (con un colpo di penalità):

- 1) Colpo e Distanza
- 2) Droppa sulla linea "Punto di entrata-Buca", avendo come area in cui droppare **un bastone a destra e sinistra**, senza avvicinarsi
- 3) Droppa entro due bastoni senza avvicinarsi rispetto al punto di entrata.

In un'area di penalità marcata rossa, **NON** è più attuabile l'opzione di droppare **SUL LATO OPPOSTO** rispetto al punto di entrata, a meno di una Regola Locale che lo consenta espressamente.

PALLA DEVIATA o FERMATA dal giocatore o dall'equipaggiamento

Regola 11.1



NO PENALITA'
per una palla che colpisce
accidentalmente
il giocatore che
ha eseguito il colpo
o il suo equipaggiamento

PALLA COLPITA PIU' VOLTE

Regola 10.1a

NO PENALITA'
per "doppio tocco",
cioè per la palla **colpita**
accidentalmente due o
più volte nell'esecuzione
di un colpo



PUTTING GREEN

Regola 13.1

Un giocatore può **RIPARARE I DANNI** sul putting green

senza penalità, come:

i segni dell'impatto della palla, i danni di scarpe (come ad esempio i segni dei chiodi), raschi o solchi causati dall'equipaggiamento o da un'asta della bandiera, i tamponi delle vecchie buche, le zolle d'erba, le giunture di zolle e danni di attrezzi della manutenzione, tracce di animale o solchi da zoccoli di animale e oggetti infossati. (NO fori di aerazione, scanalature "Verticut", aree spoglie)



Una palla **GIA' MARCATA, ALZATA E RIPIAZZATA**, sul putting green, se viene mossa da qualunque cosa compreso il **VENTO**, **DEVE ESSERE RIPIAZZATA**, sul suo punto originale, che se non è noto deve essere stimato.

NO PENALITA'

per aver **MOSSO** la palla

ACCIDENTALMENTE sul putting green

(per esempio con un putt di pratica troppo vicino alla palla)

Il giocatore **deve ripiazzare** la palla o un marchino sul suo punto originale, il quale se non è noto deve essere stimato.

ASTA DELLA BANDIERA

Regola 13.2



NO PENALITA'
per aver colpito l'asta della bandiera,
dopo un colpo
sul putting green.

Il giocatore può eseguire un colpo con l'asta della bandiera lasciata nella buca; il giocatore comunque non deve cercare di trarre un vantaggio muovendo intenzionalmente l'asta della bandiera in una posizione diversa dall'essere centrata nella buca.

La palla è considerata imbucata se si ferma contro l'asta della bandiera lasciata nella buca e una qualsiasi parte di essa si trova nella buca al di sotto della superficie del putting green.



IMPEDIMENTI SCIOLTI

Regola 15.1

Qualsiasi oggetto **NATURALE** non vegetante, non attaccato o solidamente infossato come ad esempio:

pietre, erba smossa, foglie, rami e legnetti, animali morti e rifiuti di animale, vermi, insetti.



NO PENALITA'
per la **rimozione** di impedimenti sciolti
in **Bunker** e nelle **Aree di Penalità**.

Tranne che sul putting green, se la palla **viene MOSSA** nella rimozione di un impedimento sciolto, si incorre in **un colpo di penalità** e si **DEVE RIPIAZZARE** la palla.

TOCCARE il TERRENO

IN BUNKER O IN AREA DI PENALITA'

Regola 12.2 – Regola 17.1

Prima di eseguire un colpo con una palla in un bunker, un giocatore **NON DEVE:**

- toccare intenzionalmente la sabbia per provarne la condizione;
- toccare la sabbia con un bastone nell'area proprio davanti o proprio dietro la palla;
- toccare la sabbia nell'effettuare un movimento di pratica;
- toccare la sabbia nell'eseguire il backswing per un colpo.



NO PENALITA' **in bunker** per :

scavare con i piedi per prendere uno stance, livellare il bunker per avere cura del campo, posizionare bastoni o equipaggiamento, appoggiarsi a un bastone per riposare o per prevenire una caduta, colpire la sabbia per frustrazione o ira.

NO PENALITA'

per:

GIOCARE LA PALLA COME SI TROVA in
AREA DI PENALITA',

secondo le stesse Regole che si applicano a una palla nell' area generale

Quindi, per esempio, è possibile
FARE PROVE o APPOGGIARE il BASTONE
SUL TERRENO

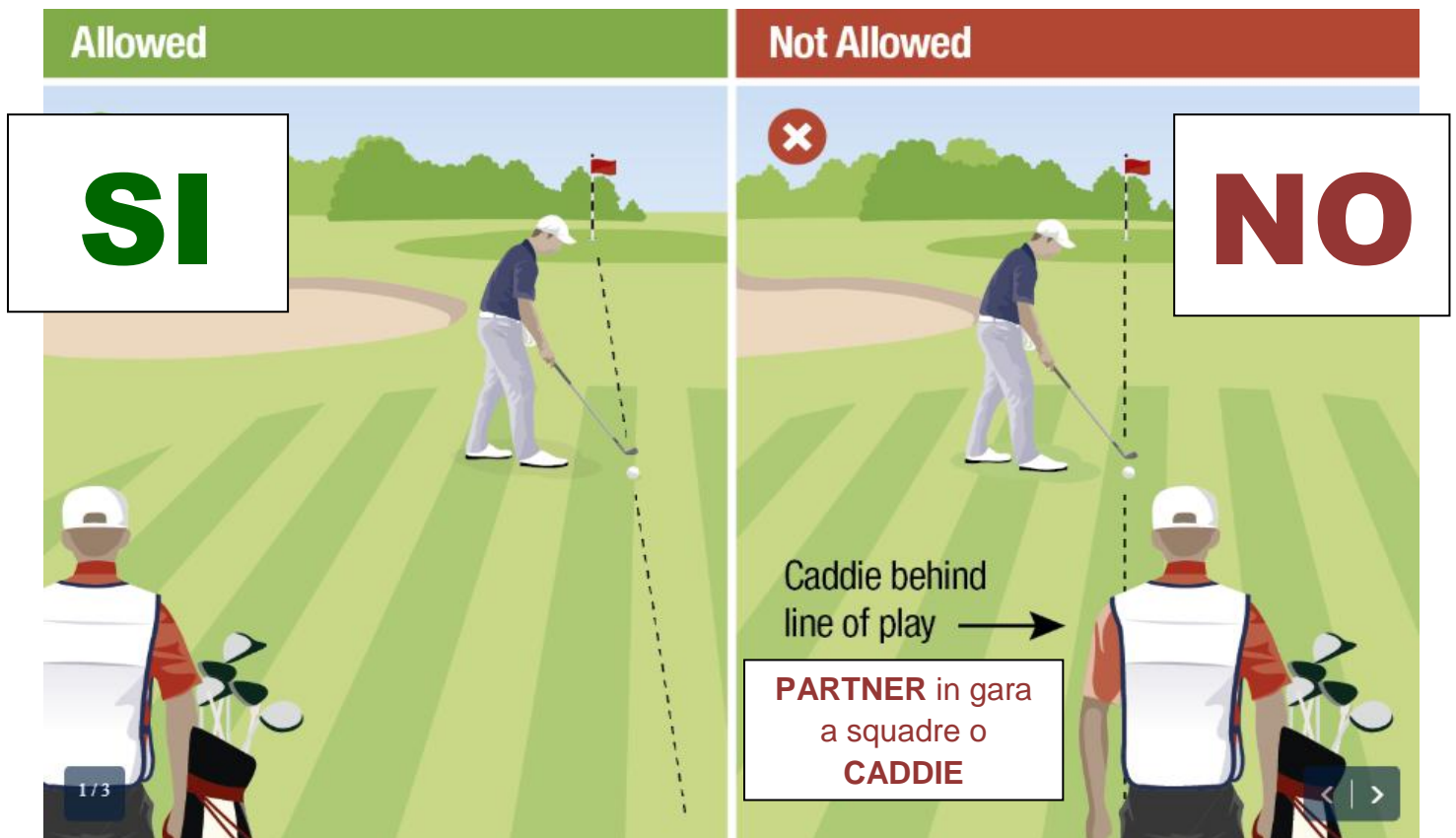
per una palla che giace in Area di Penalità



CADDIE o PARTNER

sulla LINEA DI GIOCO

Regola 10.2



Quando un giocatore inizia a prendere lo stance per il colpo e fino a che il colpo non sia eseguito: il CADDIE del giocatore o il PARTNER in una gara a squadre, per nessuna ragione deve stare intenzionalmente in un posto sopra o vicino a un'estensione della **LINEA DI GIOCO** dietro la palla; se il giocatore prende uno stance in infrazione a questa Regola, non può evitare la penalità con l'arretrare.

Eccezione: sul putting green, non c'è penalità secondo questa Regola se il giocatore arretra dallo stance.

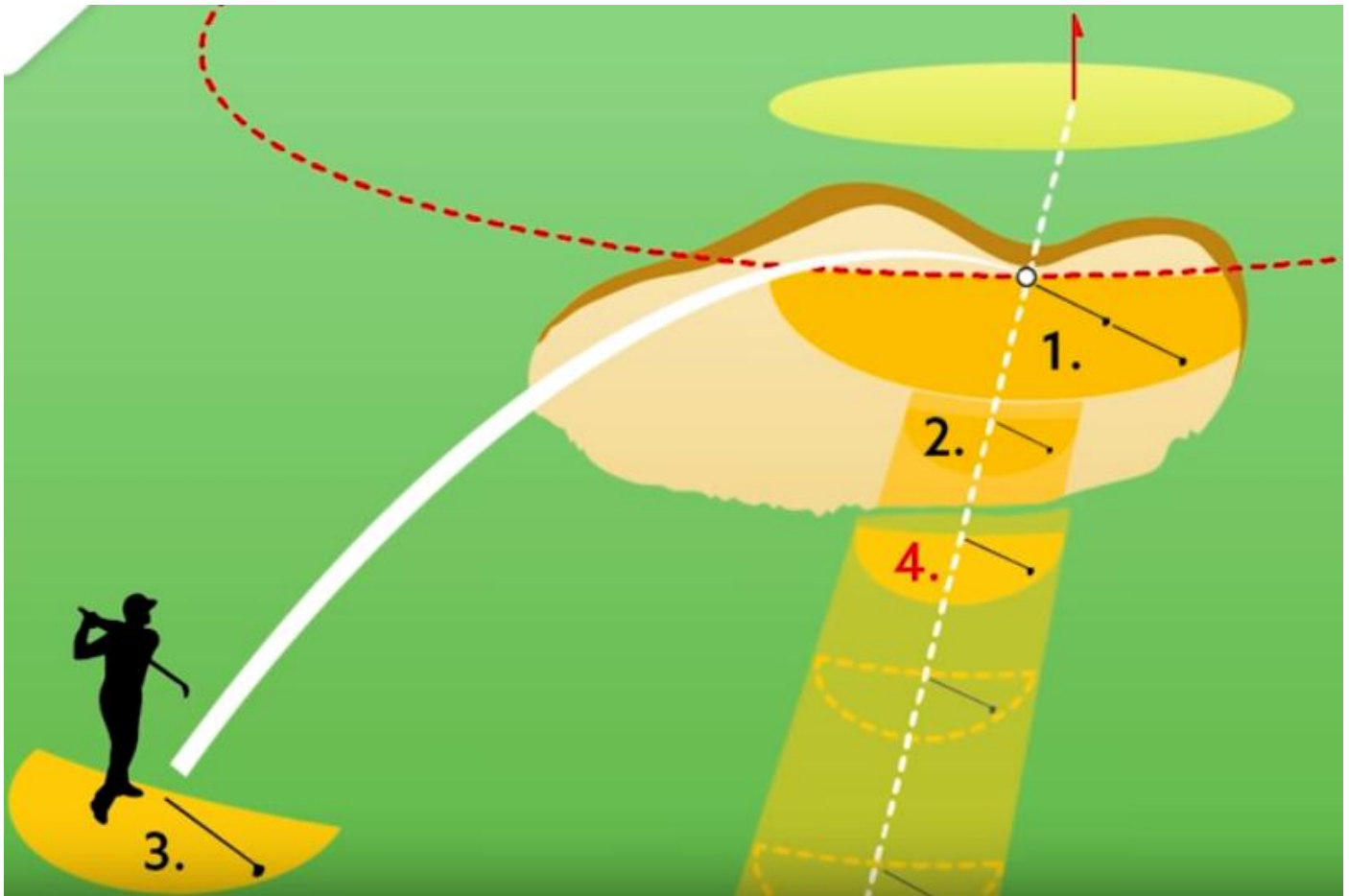


PENALITA'

per appoggiare qualsiasi cosa (anche se rimossa prima del colpo), ad esempio un bastone, per aiutarsi nell'allineamento dello stance.

PALLA INGIOCABILE IN BUNKER

Regola 19.3



Se il giocatore dichiara **la palla ingiocabile in un bunker**, può procedere con le seguenti opzioni:

1. **Con 1 COLPO di Penalità**: Droppare la palla all'interno del bunker entro due bastoni dalla posizione della palla dichiarata ingiocabile;
2. **Con 1 COLPO di Penalità**: Droppare sempre all'interno del bunker indietro sulla linea "palla ingiocabile-buca";
3. **Con 1 COLPO di Penalità**: procedere per "colpo e distanza"
4. **NUOVA OPZIONE - Con 2 COLPI di Penalità**: Droppare al di fuori del bunker indietro sulla linea "palla ingiocabile-buca", avendo come **area in cui droppare un bastone a destra e sinistra**, senza avvicinarsi.


CODICE DI CONDOTTA

Regola 1.2

Il Comitato può stabilire dei propri standard di condotta del giocatore in un Codice di Condotta adottato come Regola Locale.

Si possono includere tra le possibili infrazioni:

- NON aver cura del campo (bunker, divot, pitchmark)
- Giocare o entrare in aree interdette;
- Utilizzare un linguaggio SCURRILE o MALEDUCATO
- Danneggiare dei bastoni o il campo
- Mancare di rispetto agli altri giocatori, arbitri, spettatori.
- NON rispettare un appropriato “dress code”
- NON rispettare la segnaletica sull’uso dei Golf Cart



Il Codice può includere PENALITA' per infrazione ai propri standard, come ad esempio

**una penalità di 1 colpo o
la penalità generale (2 colpi)**

Il Comitato può anche **SQUALIFICARE** un giocatore per grave scorrettezza per non essersi attenuto agli standard del Codice.

VELOCITA' di GIOCO

Regola 5.6

Un giro di golf è pensato per essere giocato con un ritmo celere. Si incoraggiano i giocatori a permettere ai gruppi più veloci di passare.

Un giocatore dovrebbe **prepararsi in anticipo** per il colpo successivo ed essere **pronto a giocare** quando è il proprio turno.



Quando è il turno di gioco del giocatore:

- si raccomanda che il giocatore esegua il colpo in **non più di 40 secondi** dopo che egli sia (o dovrebbe essere) in grado di giocare senza interferenza o distrazione, e comunque il giocatore dovrebbe

solitamente essere in grado di giocare **più velocemente di tal tempo** ed è incoraggiato a farlo.

Giocare Fuori Turno per aiutare la Velocità di Gioco

A seconda della forma di gioco, ci sono volte in cui i giocatori possono giocare fuori turno per aiutare la velocità di gioco:

- **in match play** i giocatori possono accordarsi sul fatto che uno di loro giochi fuori turno per risparmiare tempo (vedi Regola 6.4a);

- **in stroke play**, i giocatori possono praticare il **“READY GOLF”** in un modo **sicuro e responsabile** (vedi Eccezione alla Regola 6.4b).

Altri cambiamenti

- **Non c'è penalità per toccare la linea di gioco** sul putting green **o per toccare il green indicando la linea di gioco**, purché non sia fatto con l'intenzione di migliorare le condizioni del colpo. **Regola 10.2**



- L'interferenza con **un putting green sbagliato** esiste anche per l'area dello **STANCE** o dello swing e non solo per il lie della palla. **Regola 13.1f**



- E' possibile **sostituire** la palla ogni volta che si **droppa** e anche quando si usa la "regola invernale" del **"si piazza"** (in fairway), anche se palla originaria è disponibile.

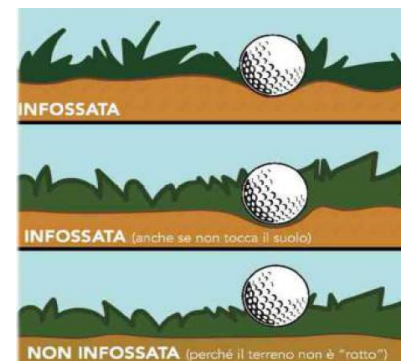
Regola 14.3a



- Il giocatore può alzare una palla per identificarla o vedere se danneggiata, dopo averla **obbligatoriamente marcata e senza pulirla, in autonomia**, anche senza la presenza di compagni di gioco, marcatore o arbitro. **Regola 7.3**



- Si può ovviare senza penalità alla **palla infossata** su tutta l' **Area Generale** (nuova definizione di "Percorso"). L'area dove ovviare (cioè dove dropare la palla che dovrà rimanere ferma la suo interno) avrà come punto di riferimento quello proprio dietro la palla infossata e **sarà ampia un bastone senza avvicinarsi**. **Regola 16.3**



- E' permesso ottenere informazioni sulla distanza o sulla direzione (**NO** variazioni di altura o scelta del bastone) (come ad esempio, da **un dispositivo per la misurazione della sola distanza** o da una bussola), a meno che una regola locale non ne limiti il loro uso. **Regola 4.3**



Altri cambiamenti

- Iniziato il giro con 14 bastoni, il giocatore **NON PUO' SOSTITUIRNE** uno, qualora dovesse danneggiarsi, rompersi (in qualsiasi modo) o dovesse perderlo. L'unica eccezione è se qualcun altro, per esempio passandoci sopra con un car, dovesse danneggiarlo o romperlo. **Regola 4.1**

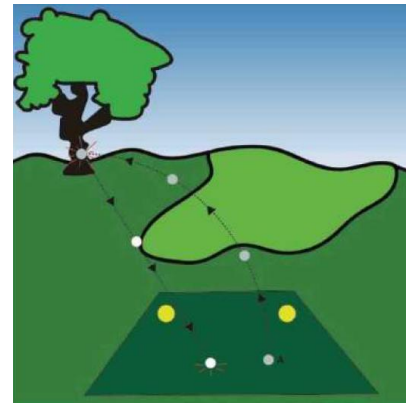


- Si può evitare la penalità, in alcuni casi, ripristinando le condizioni le condizioni precedenti ad una azione migliorativa vietata; esempio: se il giocatore rimuovesse il paletto del FL, può evitare la penalità ripiazzando il paletto, originale e integro, nella stessa posizione precedente. **Regola 8.1c**

- Se dopo un colpo la palla si trova ancora all'interno della'Area di Partenza, si può alzarla o muoverla, sostituirla senza penalità e giocarla, sia dal tee che dal terreno.



Regola 6.2b



- Se il giocatore ne ha il tempo, può tornare indietro a giocare una palla provvisoria anche se ha già iniziato la ricerca (il tempo di ricerca non si interrompe); qualora comunque venisse trovata l'originaria entro i 3 minuti, essa è la palla in gioco.

INTERPRETAZIONE 18.3a/2



- Un colpo di penalità se si esegue un colpo un marca-palla lasciato in posizione. **Regola 14.1**

- Solo per amateur non di alto livello, **PUO'** essere introdotta una **REGOLA LOCALE** che permetta al giocatore, la cui palla sia persa o Fuori Limite, di droppare in campo o in fairway, con **2 COLPI DI PENALITA'**, una palla nei pressi del punto dove si dovrebbe trovare l'originaria.

Modello Regola Locale E-5

